



# Enkät i gymnasiet

Undersökning genomförd våren 2015 i åk 2

## Resultat för: Stockholms län / Sigtuna / Märsta Praktiska Gymnasium

Rapporten innehåller resultaten för din klass/skola. Resultaten är uppdelade efter de olika frågeområdena; Kunskap, Trygghet, Inflytande och Övriga frågor.

Resultaten redovisas förs i ett så kallat spindeldiagram där andelen positiva svar för respektive fråga presenteras.

Resultaten redovisas även i så kallade temperaturdiagram med olika färger för de olika skalstegen i en 5-gradig instämmande skala. De röda nyanserna innebär att man inte instämmer i det aktuella påstående och de gröna nyanserna innebär att de som svarat instämmer i påståendet. Den gula färgen representerar de som angett värdet 3.

De sista sidorna består av tabeller med andelen positiva svar och medelvärden för respektive fråga.

För varje redovisning finns jämförelse fråga för fråga med skolan, kommunen och Stockholms län som helhet.

På varje sida högst upp finns svarsfrekvensen redovisad.

### Tips vid analys av resultaten

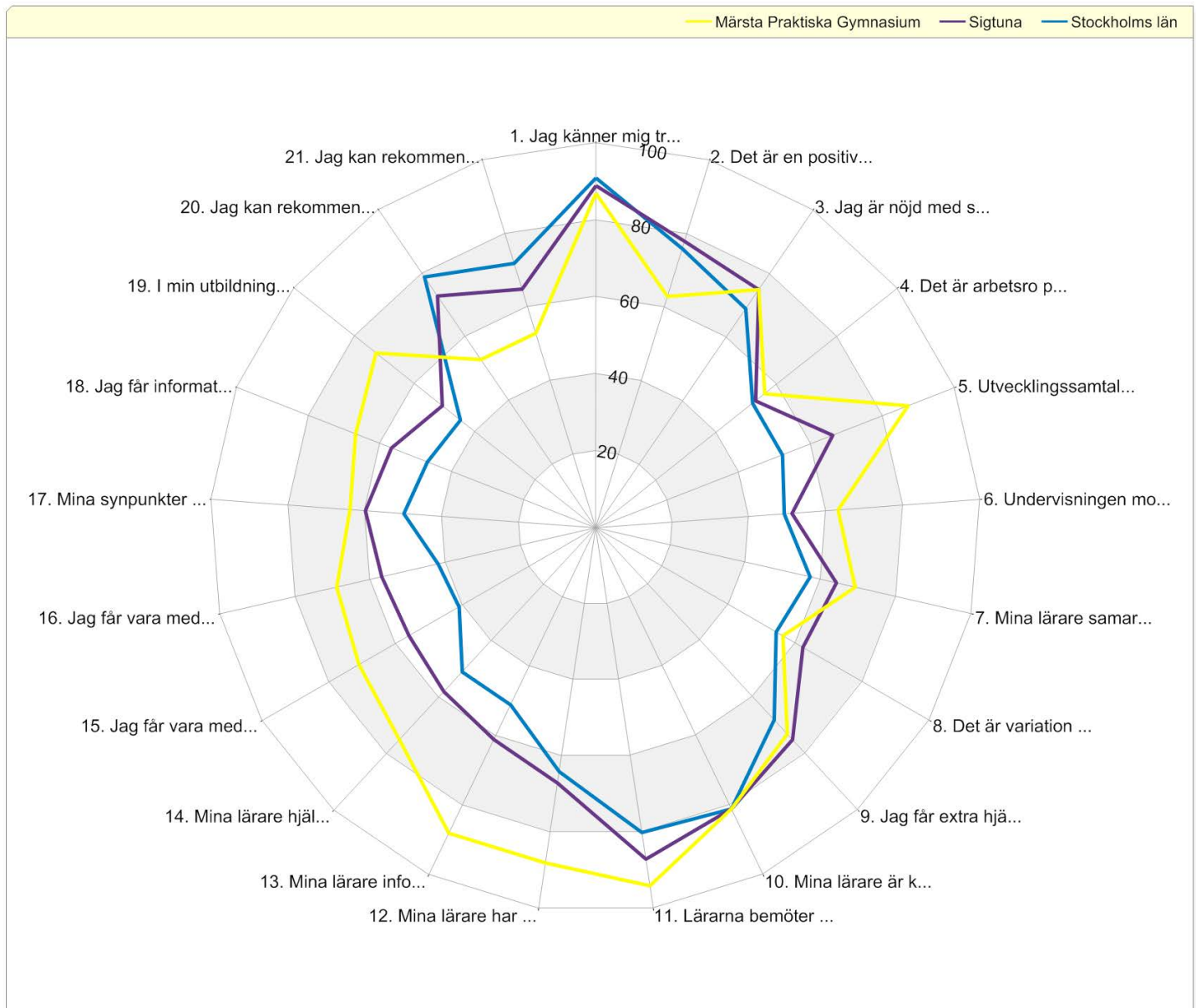
Titta på diagrammen och se var ni har era styrkor respektive utvecklingsområden. Analysera era styrkor och diskutera hur ni ska göra för att fortsätta behålla dessa resultat. Ta därefter fram 1-3 prioriterade områden som ni vill arbeta vidare med. Diskutera dessa områden och ta fram en plan för hur ni kan arbeta med dessa. Utse ansvarig och sätt en tidplan för när det ska vara klart.

Tänk på att resultaten alltid ska tolkas i sitt sammanhang. Har nyligen stora förändringar skett inom skolan, t ex lärarbyten, omorganisation kan det påverka resultatet och samtidigt är det bra att dra lärdomar av detta framåt. Har skolan mycket bra resultat kanske diskussionen ska fokusera på hur de goda resultaten ska kunna bibehållas och vilka hot som kan äventyra de goda resultaten och vad man kan förebygga.

Stockholms län / Sigtuna / Märsta Praktiska Gymnasium  
Beställda: 22      Antal svarande: 16

Svarsfrekvens: 73%

1-2 = negativt, 4-5 = positivt.



1-2 = negativt, 4-5 = positivt.

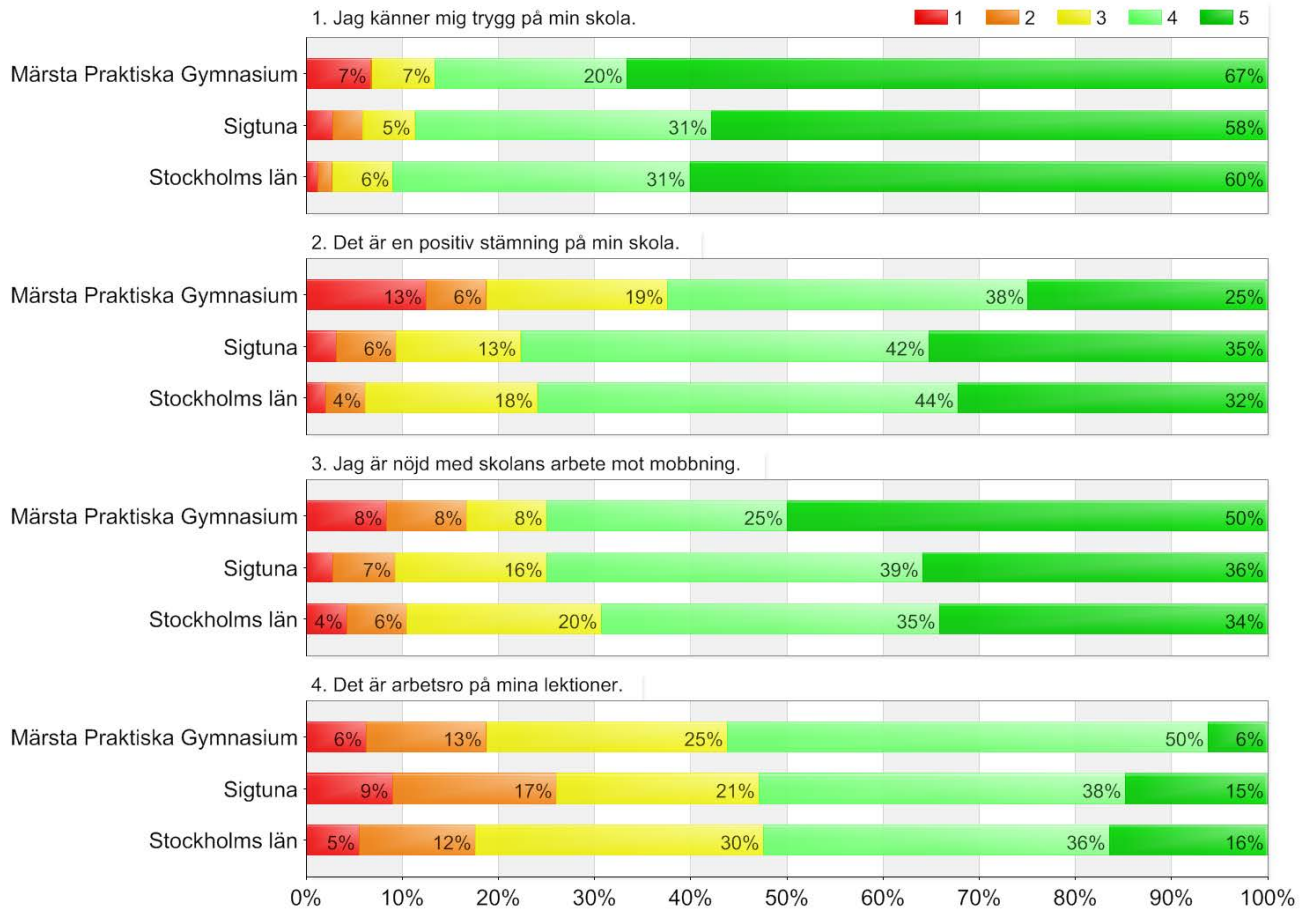
Stockholms län / Sigtuna / Märsta Praktiska Gymnasium  
Beställda: 22

Antal svarande: 16

Svarsfrekvens: 73%

1-2 = negativt, 4-5 = positivt.

### Trygghet och trivsel



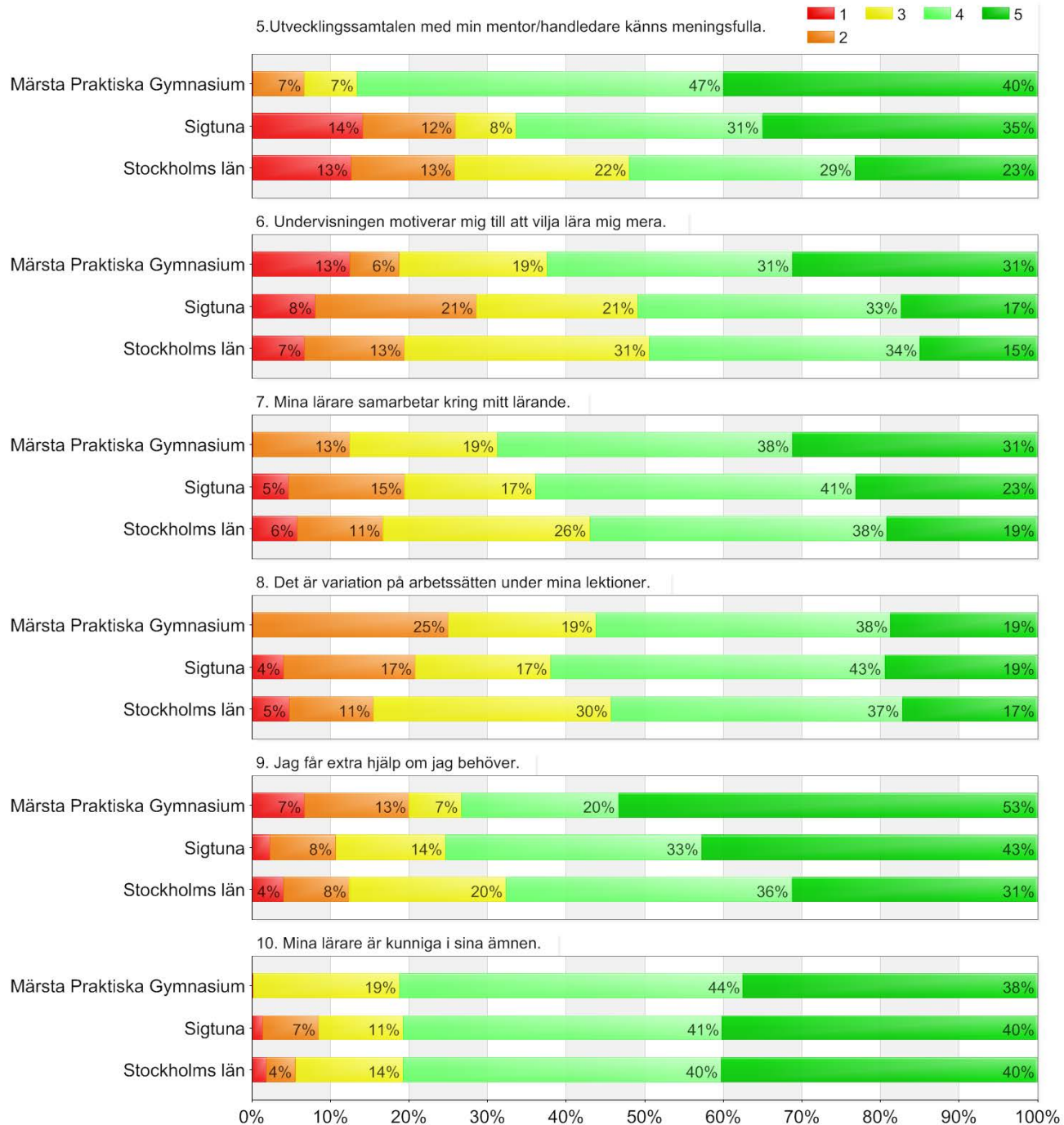
1-2 = negativt, 4-5 = positivt.

Stockholms län / Sigtuna / Märsta Praktiska Gymnasium  
Beställda: 22      Antal svarande: 16

Svarsfrekvens: 73%

1-2 = negativt, 4-5 = positivt.

### Lärandet



1-2 = negativt, 4-5 = positivt.

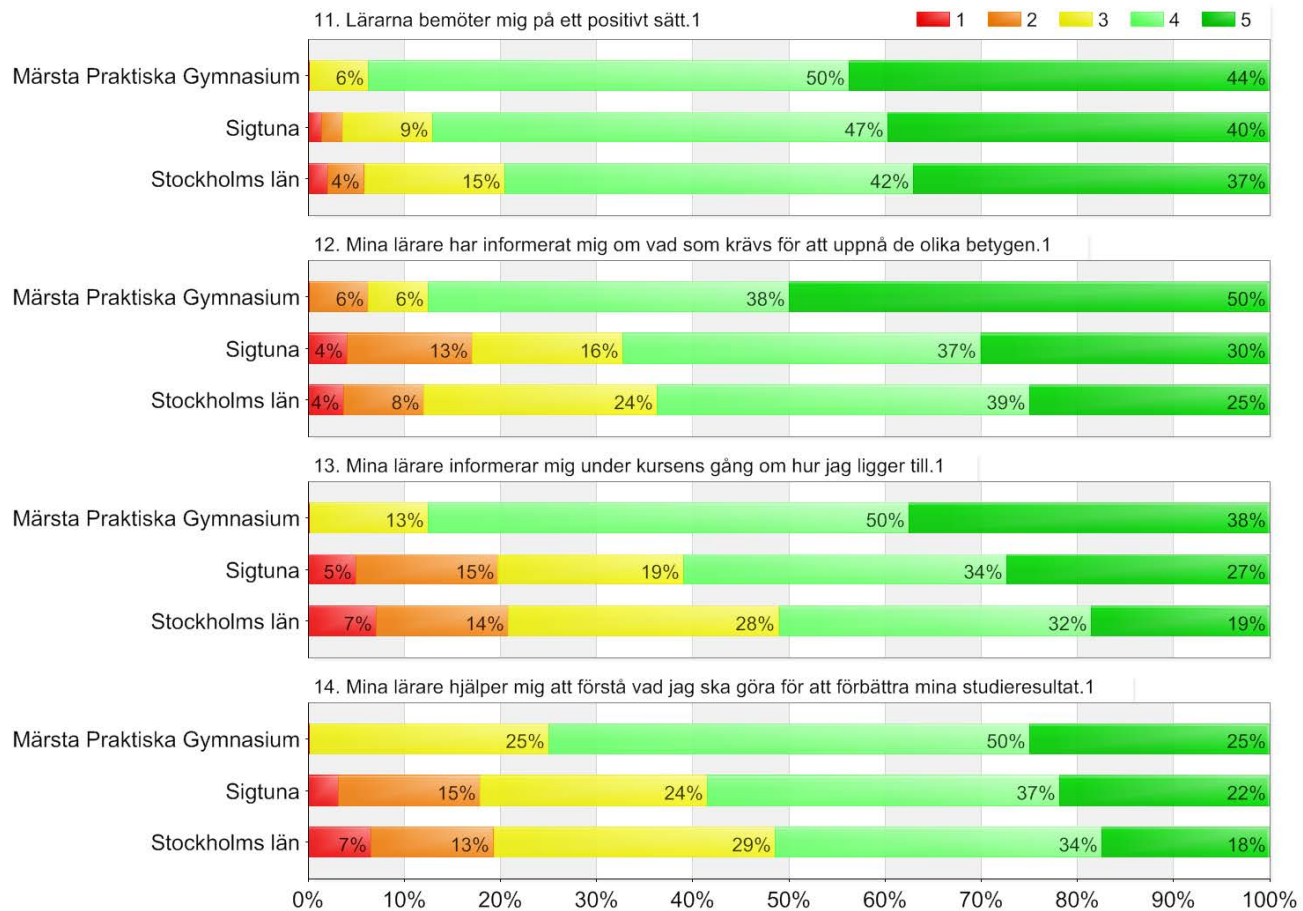
Stockholms län / Sigtuna / Märsta Praktiska Gymnasium  
Beställda: 22

Antal svarande: 16

Svarsfrekvens: 73%

1-2 = negativt, 4-5 = positivt.

Lärandet forts.



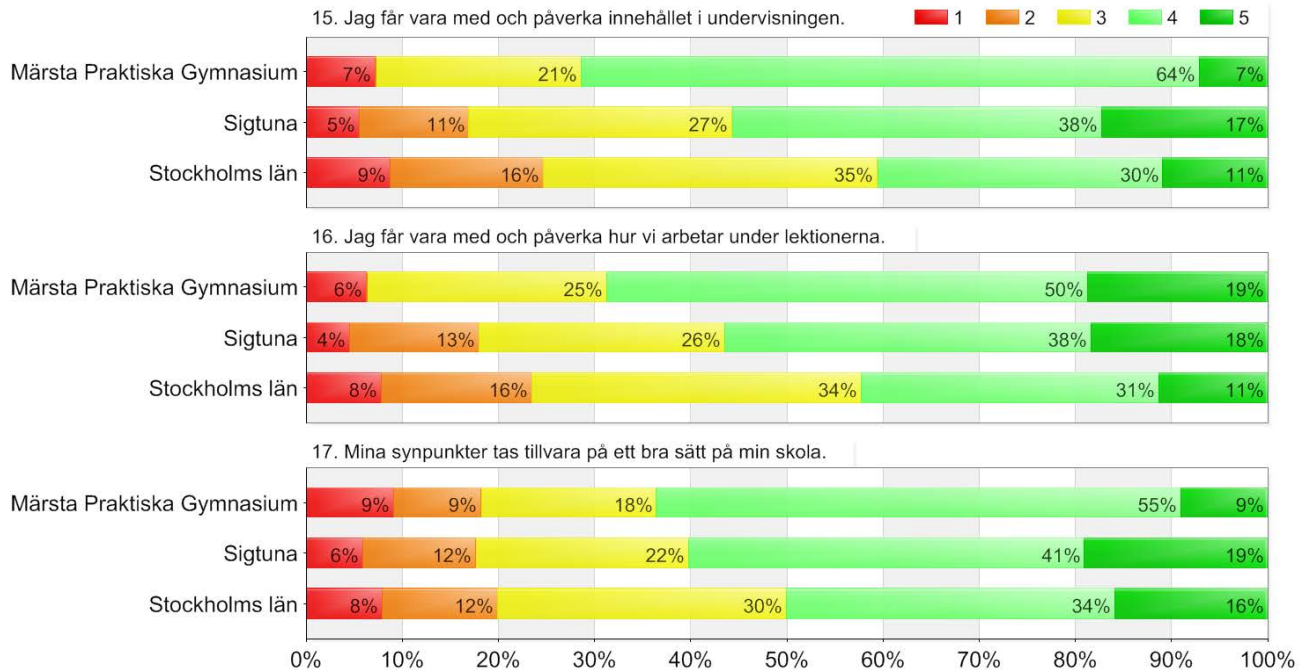
1-2 = negativt, 4-5 = positivt.

Stockholms län / Sigtuna / Märsta Praktiska Gymnasium  
Beställda: 22      Antal svarande: 16

Svarsfrekvens: 73%

1-2 = negativt, 4-5 = positivt.

### Inflytande



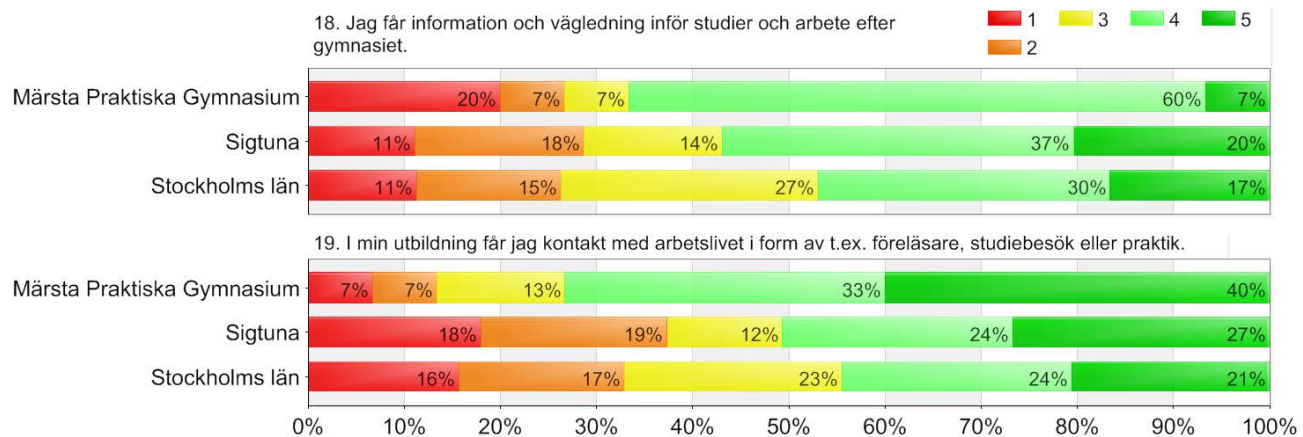
1-2 = negativt, 4-5 = positivt.

Stockholms län / Sigtuna / Märsta Praktiska Gymnasium  
Beställda: 22      Antal svarande: 16

Svarsfrekvens: 73%

1-2 = negativt, 4-5 = positivt.

### Utbildningsval- framtida arbetsliv



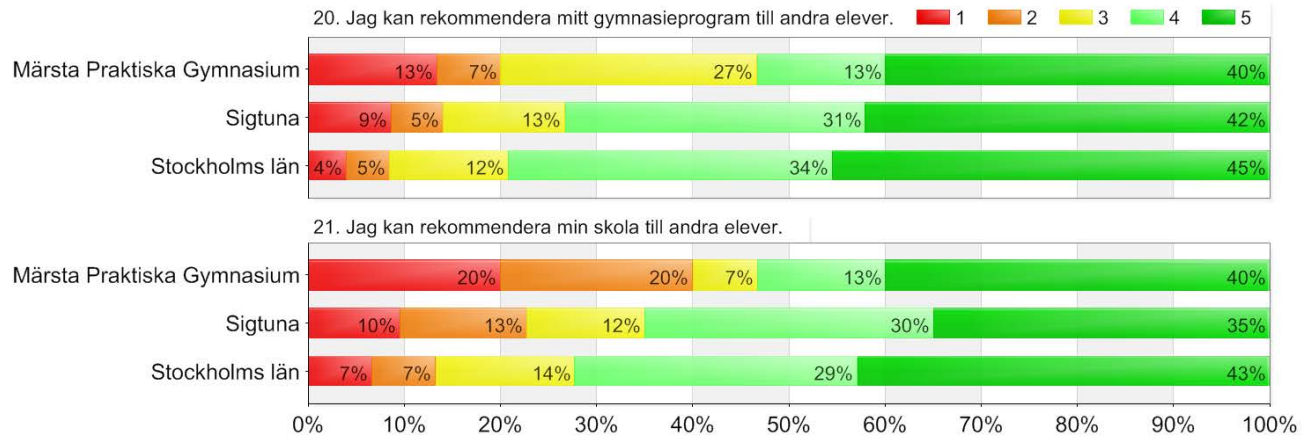
1-2 = negativt, 4-5 = positivt.

Stockholms län / Sigtuna / Märsta Praktiska Gymnasium  
Beställda: 22      Antal svarande: 16

Svarsfrekvens: 73%

1-2 = negativt, 4-5 = positivt.

### Helhetsomdöme



1-2 = negativt, 4-5 = positivt.



Stockholms län / Sigtuna / Märsta Praktiska Gymnasium

Beställda: 22

Antal svarande: 16

Svarsfrekvens: 73%

1-2 = negativt, 4-5 = positivt.

**Trygghet och trivsel andel 4+5**

Fråga	Märsta Praktiska Gymnasium	Sigtuna	Stockholms län
1.Jag känner mig trygg på min skola.	87	89	91
2.Det är en positiv stämning på min skola.	63	78	76
3.Jag är nöjd med skolans arbete mot mobbning.	75	75	69
4.Det är arbetsro på mina lektioner.	56	53	52
<b>Totalt</b>	<b>69</b>	<b>73</b>	<b>72</b>

**Lärandet andel 4+5**

Fråga	Märsta Praktiska Gymnasium	Sigtuna	Stockholms län
5.Utvecklingssamtalen med min mentor/handledare känns meningsfulla.	87	66	52
6.Undervisningen motiverar mig till att vilja lära mig mera.	63	51	49
7.Mina lärare samarbetar kring mitt lärande.	69	64	57
8.Det är variation på arbetssätten under mina lektioner.	56	62	54
9.Jag får extra hjälp om jag behöver.	73	75	68
10.Mina lärare är kunniga i sina ämnen.	81	81	81
11.Lärarna bemöter mig på ett positivt sätt.	94	87	80
12.Mina lärare har informerat mig om vad som krävs för att uppnå de olika betygen.	88	67	64
13.Mina lärare informerar mig under kursens gång om hur jag ligger till.	88	61	51
14.Mina lärare hjälper mig att förstå vad jag ska göra för att förbättra mina studieresultat.	75	58	51
<b>Totalt</b>	<b>77</b>	<b>67</b>	<b>61</b>

**Inflytande andel 4+5**

Fråga	Märsta Praktiska Gymnasium	Sigtuna	Stockholms län
15.Jag får vara med och påverka innehållet i undervisningen.	71	56	41
16.Jag får vara med och påverka hur vi arbetar under lektionerna.	69	57	42
17.Mina synpunkter tas tillvara på ett bra sätt på min skola.	64	60	50
<b>Totalt</b>	<b>68</b>	<b>57</b>	<b>44</b>

**Utbildningsval- framtida arbetsliv andel 4+5**

Fråga	Märsta Praktiska Gymnasium	Sigtuna	Stockholms län
18.Jag får information och vägledning inför studier och arbete efter gymnasiet.	67	57	47
19.I min utbildning får jag kontakt med arbetslivet i form av t.ex. föreläsare, studiebesök eller praktik.	73	51	45
<b>Totalt</b>	<b>70</b>	<b>54</b>	<b>46</b>

**Helhetsomdöme andel 4+5**

Fråga	Märsta Praktiska Gymnasium	Sigtuna	Stockholms län
20.Jag kan rekommendera mitt gymnasieprogram till andra elever.	53	73	79
21.Jag kan rekommendera min skola till andra elever.	53	65	72
<b>Totalt</b>	<b>53</b>	<b>69</b>	<b>76</b>

1-2 = negativt, 4-5 = positivt.

Stockholms län / Sigtuna / Märsta Praktiska Gymnasium

Beställda: 22

Antal svarande: 16

Svarsfrekvens: 73%

1-2 = negativt, 4-5 = positivt.

**Trygghet och trivsel medelvärden**

Fråga	Märsta Praktiska Gymnasium	Sigtuna	Stockholms län
1. Jag känner mig trygg på min skola.	4	4	4
2. Det är en positiv stämning på min skola.	4	4	4
3. Jag är nöjd med skolans arbete mot mobbning.	4	4	4
4. Det är arbetsro på mina lektioner.	3	3	3
<b>Totalt</b>	<b>4</b>	<b>4</b>	<b>4</b>

**Lärandet medelvärden**

Fråga	Märsta Praktiska Gymnasium	Sigtuna	Stockholms län
5. Utvecklingssamtalen med min mentor/handledare känns meningsfulla.	4	4	3
6. Undervisningen motiverar mig till att vilja lära mig mera.	4	3	3
7. Mina lärare samarbetar kring mitt lärande.	4	4	4
8. Det är variation på arbetssätten under mina lektioner.	4	4	4
9. Jag får extra hjälp om jag behöver.	4	4	4
10. Mina lärare är kunniga i sina ämnen.	4	4	4
11. Lärarna bemöter mig på ett positivt sätt.1	4	4	4
12. Mina lärare har informerat mig om vad som krävs för att uppnå de olika betygen.1	4	4	4
13. Mina lärare informerar mig under kursens gång om hur jag ligger till.1	4	4	3
14. Mina lärare hjälper mig att förstå vad jag ska göra för att förbättra mina studieresultat.1	4	4	3
<b>Totalt</b>	<b>4</b>	<b>4</b>	<b>4</b>

**Inflytande medelvärden**

Fråga	Märsta Praktiska Gymnasium	Sigtuna	Stockholms län
15. Jag får vara med och påverka innehållet i undervisningen.	4	4	3
16. Jag får vara med och påverka hur vi arbetar under lektionerna.	4	4	3
17. Mina synpunkter tas tillvara på ett bra sätt på min skola.	3	4	3
<b>Totalt</b>	<b>4</b>	<b>4</b>	<b>3</b>

**Utbildningsval- framtida arbetsliv medelvärden**

Fråga	Märsta Praktiska Gymnasium	Sigtuna	Stockholms län
18. Jag får information och vägledning inför studier och arbete efter gymnasiet.	3	3	3
19. I min utbildning får jag kontakt med arbetslivet i form av t.ex. föreläsare, studiebesök eller praktik.	4	3	3
<b>Totalt</b>	<b>4</b>	<b>3</b>	<b>3</b>

**Helhetsomdöme medelvärden**

Fråga	Märsta Praktiska Gymnasium	Sigtuna	Stockholms län
20. Jag kan rekommendera mitt gymnasieprogram till andra elever.	4	4	4
21. Jag kan rekommendera min skola till andra elever.	3	4	4
<b>Totalt</b>	<b>3</b>	<b>4</b>	<b>4</b>

1-2 = negativt, 4-5 = positivt.